

Освітня програма третього рівня вищої освіти (Ph D) «Математика»

В період з 15.03.2021 по 17.03.2021 проведене опитування стейкхолдерів освітньої програми з метою визначення їх уявлень стосовно системи забезпечення якості освіти. Шляхом он-лайн анкетування опитано 7 здобувачів, 13 викладачів, 5 представників адміністрації, 6 випускників та 3 роботодавці.

Середні оцінки за відповідями респондентів відображені в гістограмах (рис. 1.1 – рис. 1.5):

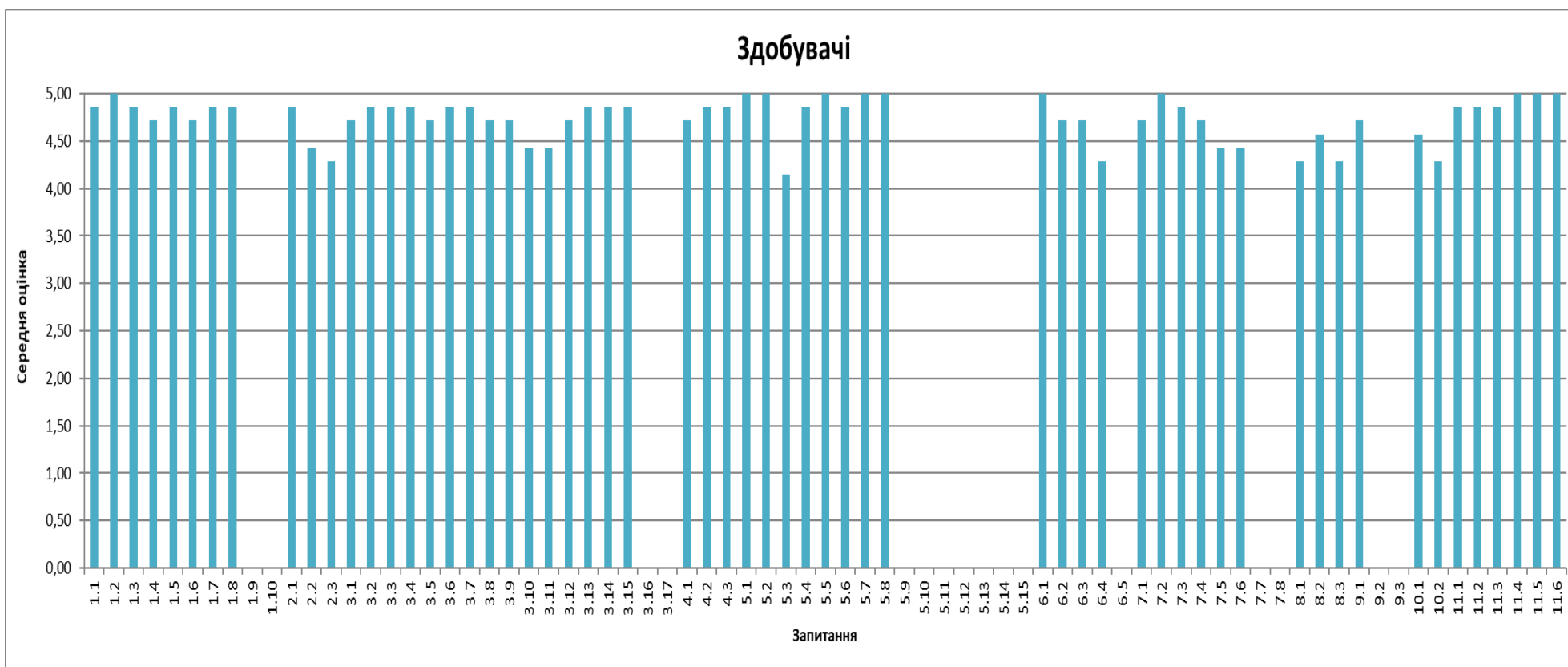


Рисунок 1.1

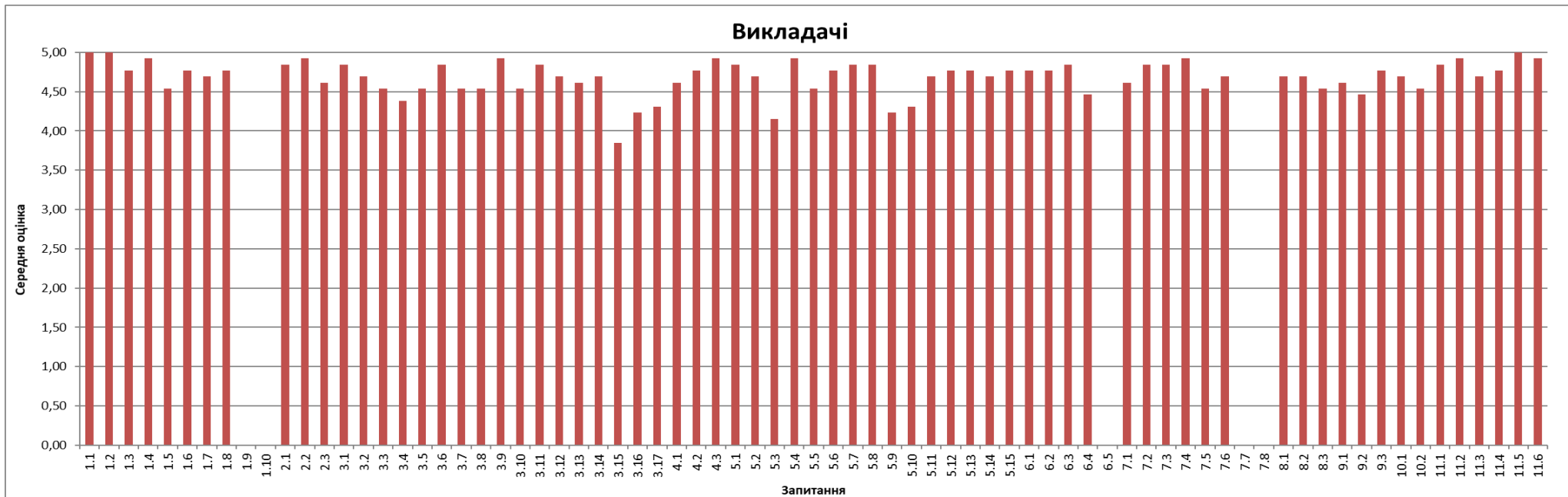


Рисунок 1.2



Рисунок 1.3



Рисунок 1.4



Рисунок 1.5

Узагальнені результати опитування відображені в гістограмі(рис. 1.6):

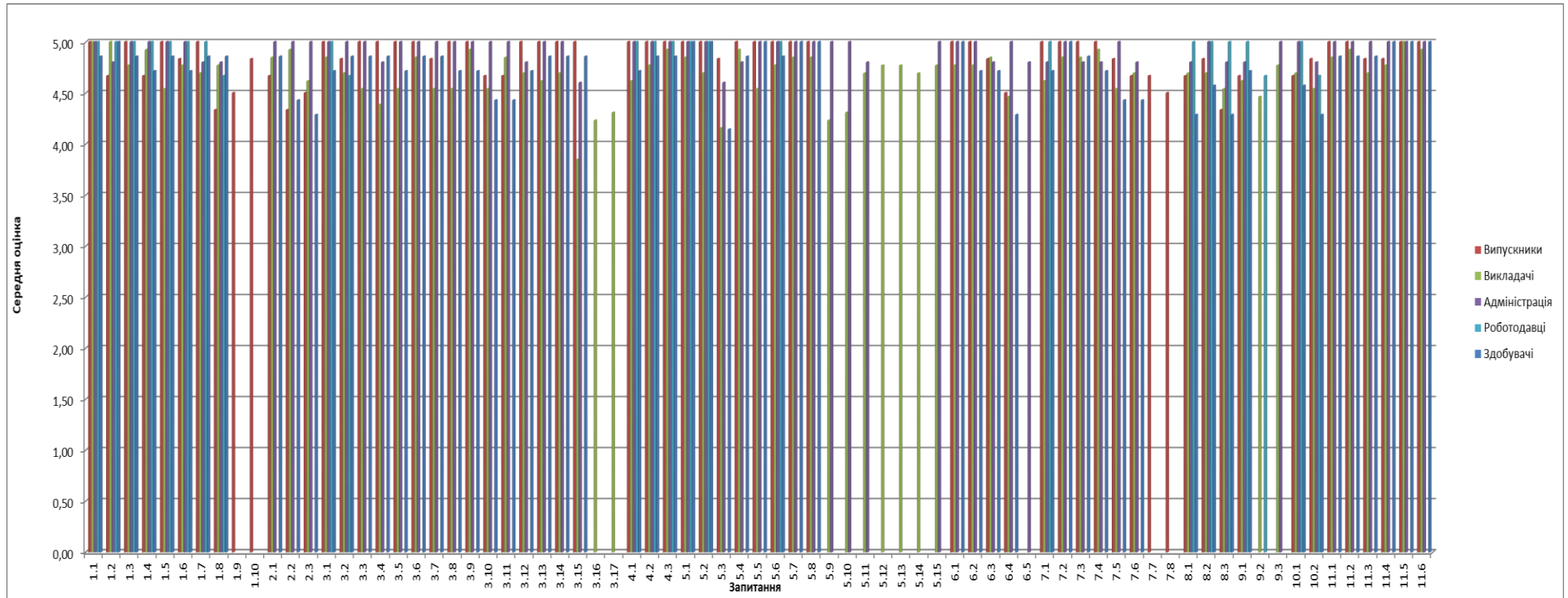


Рисунок 1.6

Середні оцінки по опитуванню становлять: здобувачі – 4,75, адміністрація – 4,94; викладачі – 4,69, роботодавці – 4,94, випускники – 4,85. Відхилення середніх значень оцінок здобувачів і адміністрації становить 0,19; здобувачів і викладачів – 0,06; здобувачів і роботодавців – 0,19, здобувачів і випускників – 0,1, адміністрації і викладачів – 0,25, адміністрації і роботодавців – 0,0, викладачів і роботодавців – 0,25. Відхилення середнього балу оцінювання носить несуттєвий характер, менше за одиницю і знаходяться в межах статистичної похибки.

Результати дослідження дають підстави стверджувати про високу оцінку стейкхолдерами освітньої програми третього рівня вищої освіти (Ph D) «Математика» та відсутність критичних відхилень у співвідношенні масиву середніх оцінок різних категорій опитаних стосовно складових освітньої діяльності.