

В період з 01.02.2021 по 08.02.2021 проведено опитування стейкхолдерів освітньої програми з метою визначення їх уявлень стосовно системи забезпечення якості освіти. Шляхом он-лайн анкетування опитано 40 студентів, 7 викладачів, 7 представників адміністрації, 14 випускників та 5 роботодавців.

Середні оцінки за відповідями респондентів відображені в гістограмах (рис. 1.1 – рис. 1.5):

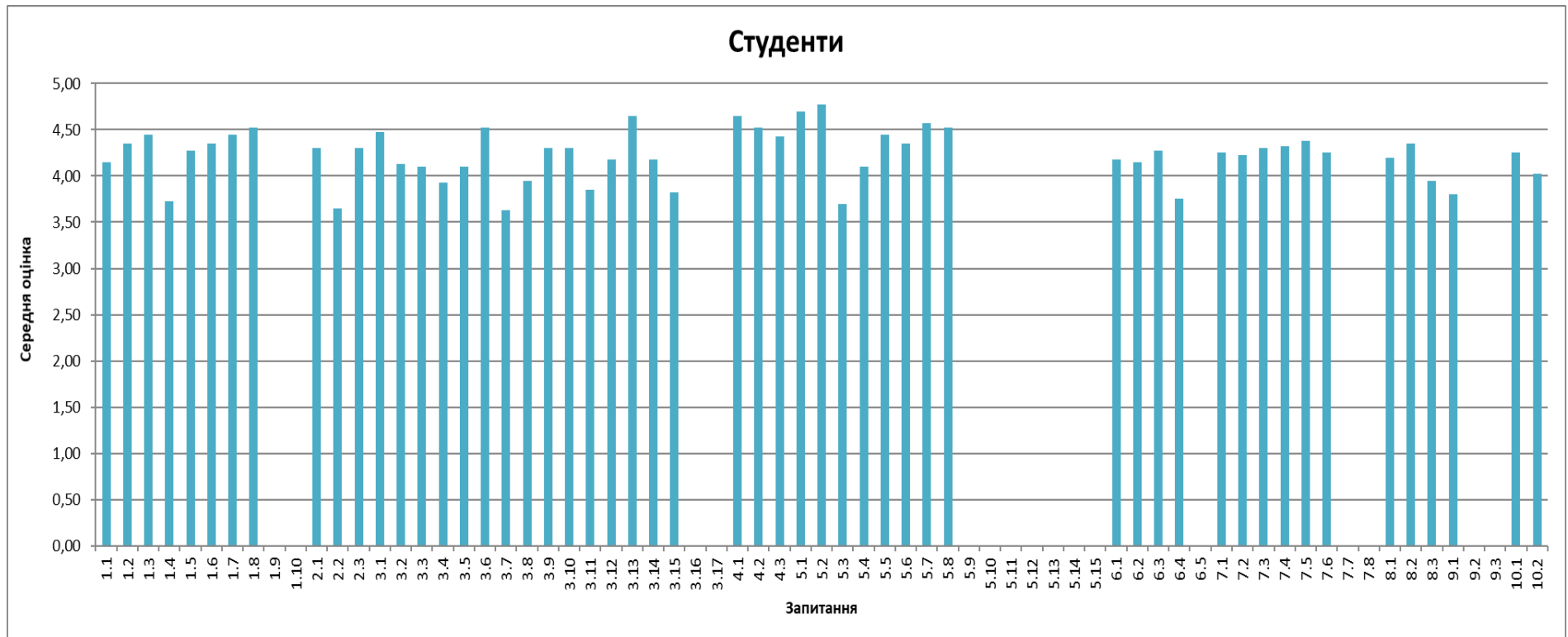


Рисунок 1.1

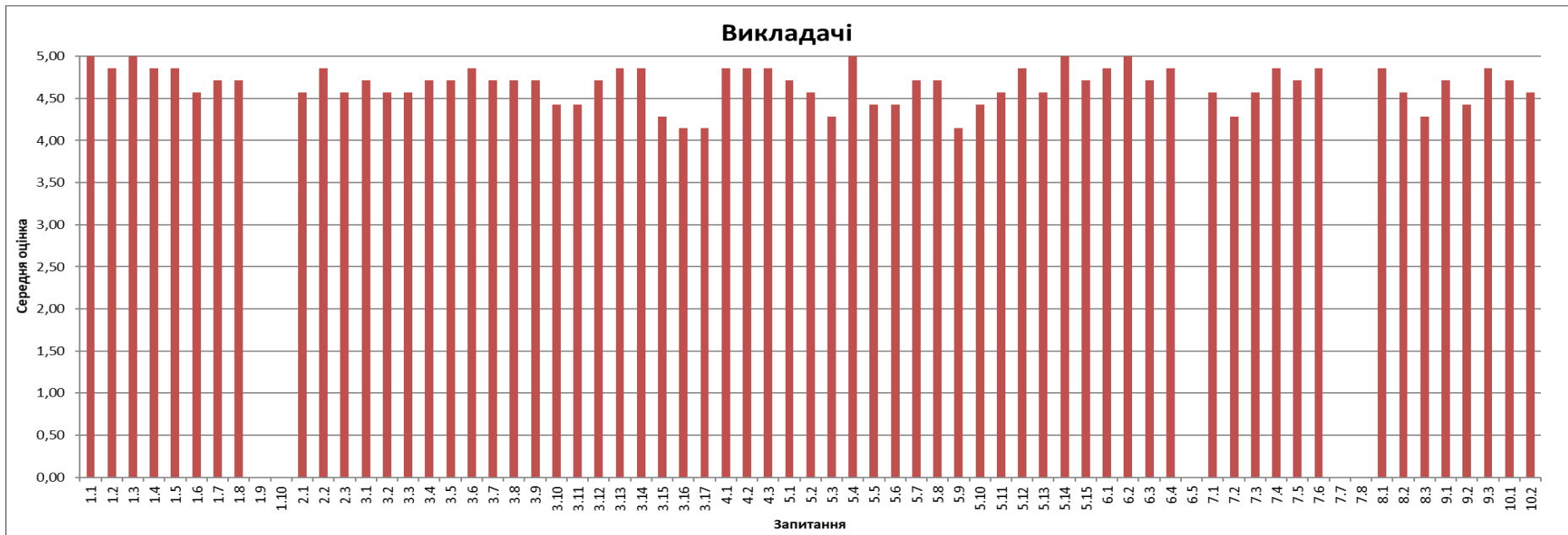


Рисунок 1.2



Рисунок 1.3



Рисунок 1.4



Рисунок 1.5

Узагальнені результати опитування відображені в гістограмі (рис. 1.6):

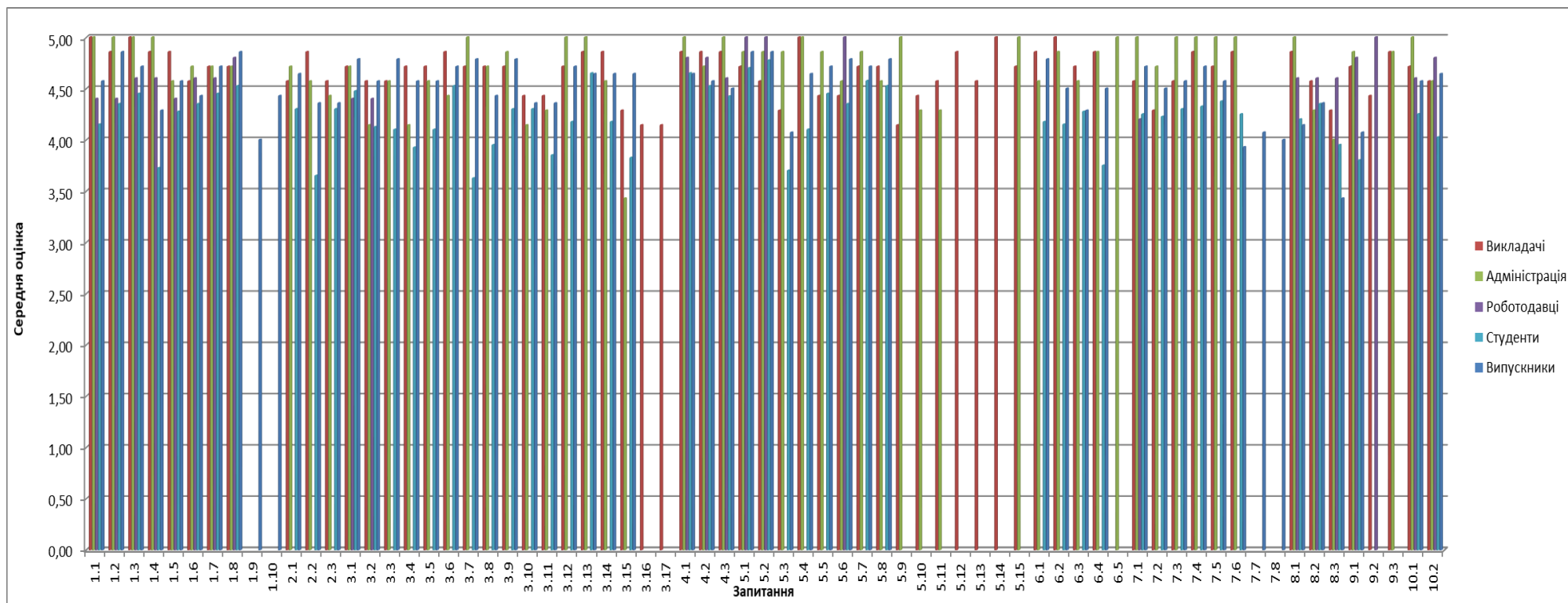


Рисунок 1.6

Середні оцінки по опитуванню становлять: студенти – 4,23; адміністрація – 4,71; викладачі – 4,67, роботодавці – 4,65, випускники – 4,52. Відхилення середніх значень оцінок студентів і адміністрації становить 0,48; студентів і викладачів – 0,44; студентів і роботодавців – 0,42, студентів і випускників – 0,28, адміністрації і викладачів – 0,04, адміністрації і роботодавців – 0,02, викладачів і роботодавців – 0,02. Відхилення середнього балу оцінювання носить несуттєвий характер, менше за одиницю і знаходяться в межах статистичної похибки.

Результати дослідження дають підстави стверджувати про високу оцінку стейкхолдерами освітньої програми «Географія» та відсутність критичних відхилень у співвідношенні масиву середніх оцінок різних категорій опитаних стосовно складових освітньої діяльності.