

## Освітня програма: «Хімія»

В період з 18.01.2021 по 22.01.2021 проведено опитування стейкхолдерів освітньої програми з метою визначення їх уявлень стосовно системи забезпечення якості освіти. Шляхом он-лайн анкетування опитано 17 студентів, 7 викладачів, 3 представників адміністрації, 21 випускник та 6 роботодавців.

Середні оцінки за відповідями респондентів відображені в гістограмах (рис. 1.1 – рис. 1.5):

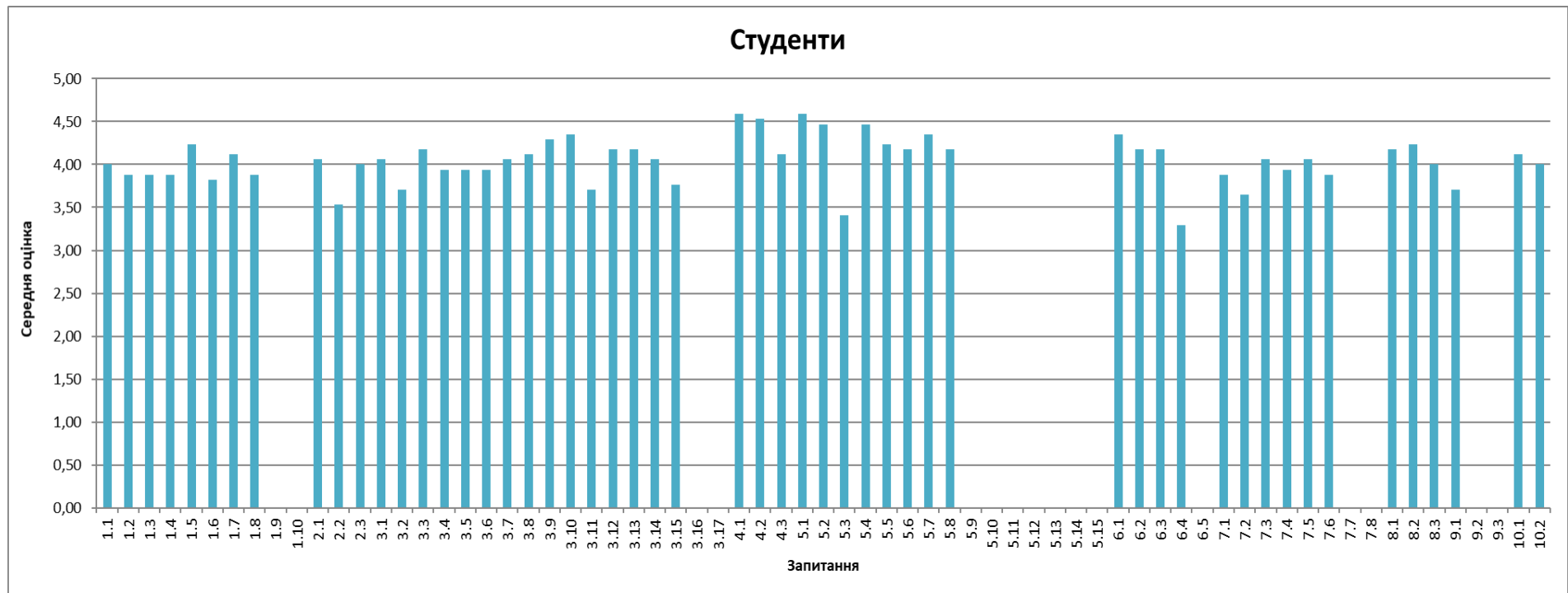


Рисунок 1.1

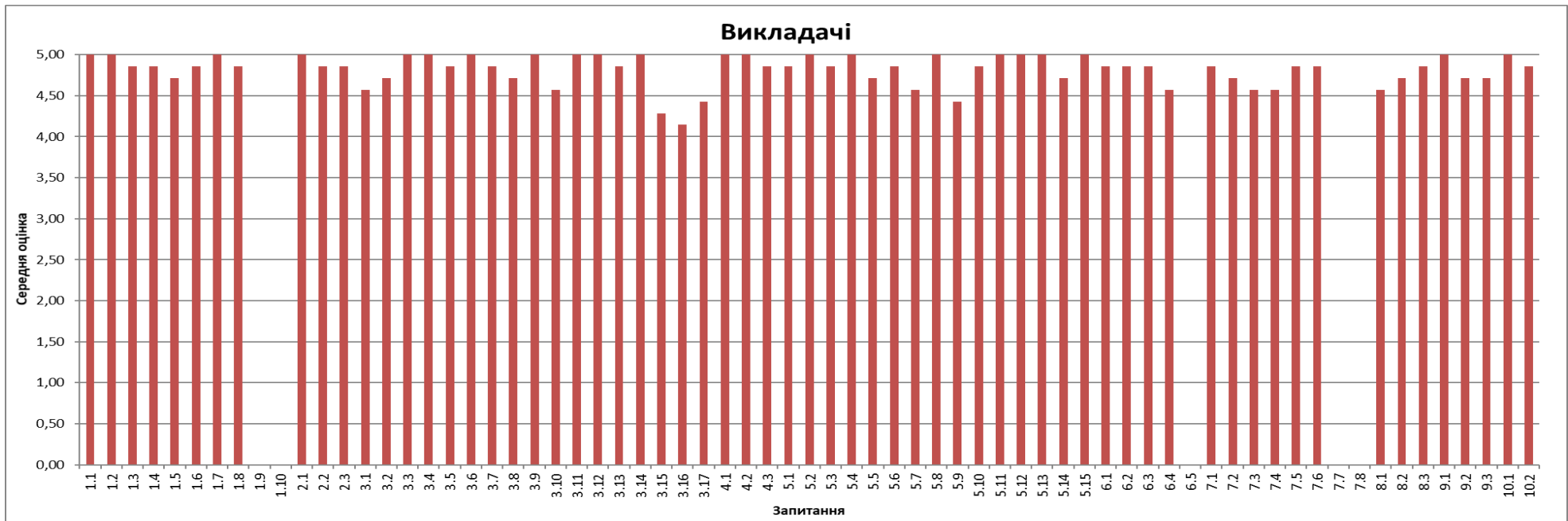


Рисунок 1.2

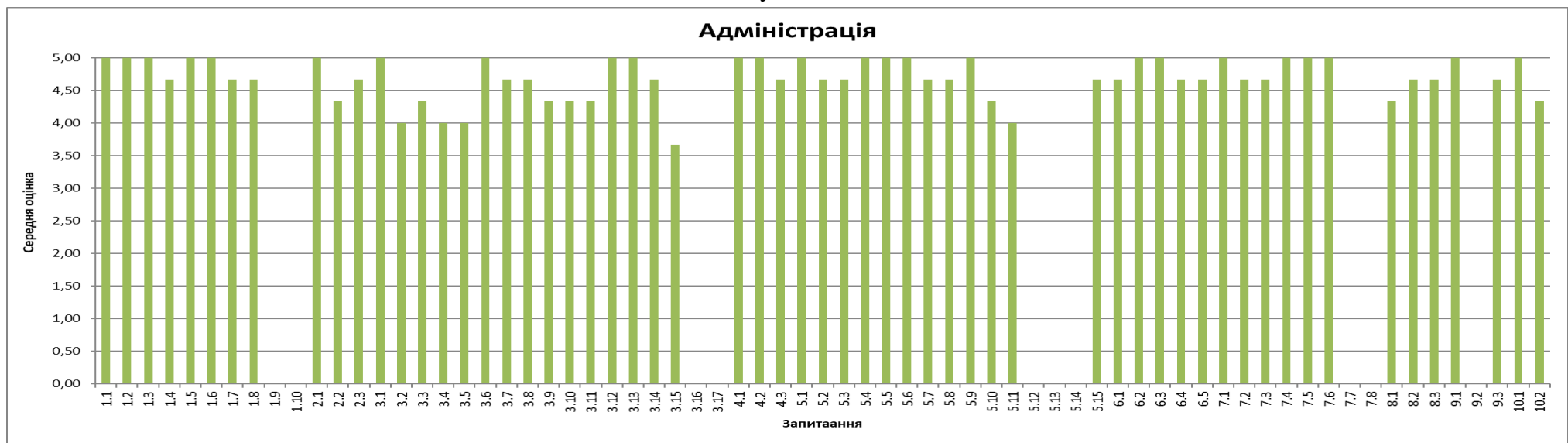


Рисунок 1.3

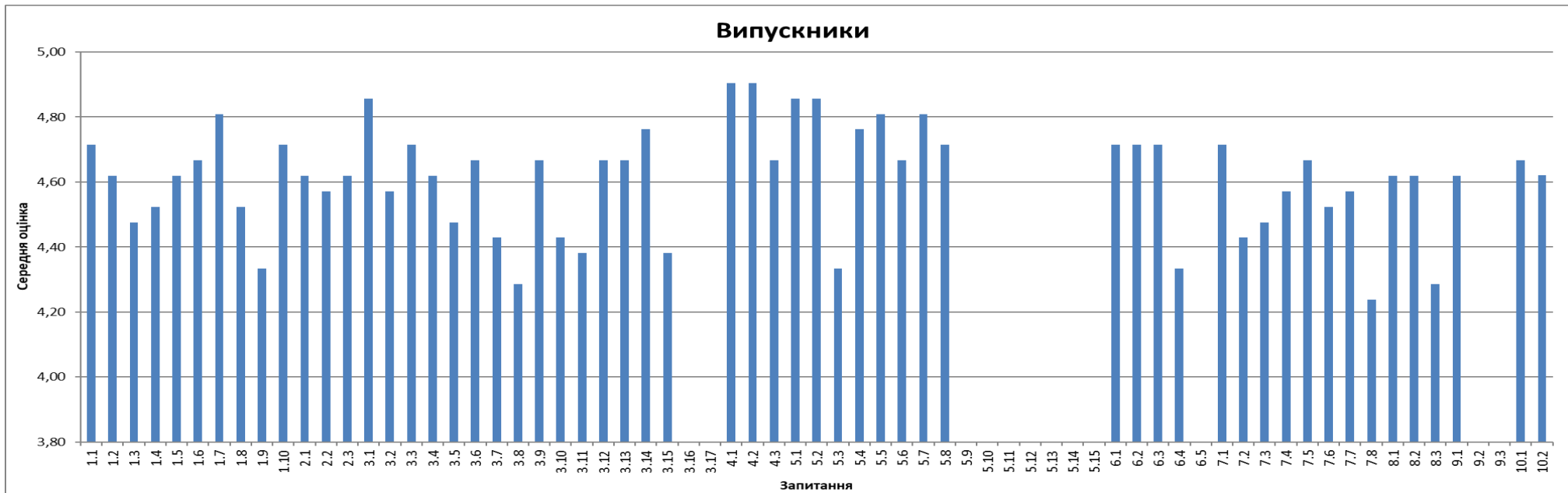


Рисунок 1.4



Рисунок 1.5

Узагальнені результати опитування відображені в гістограмі(рис. 1.6):

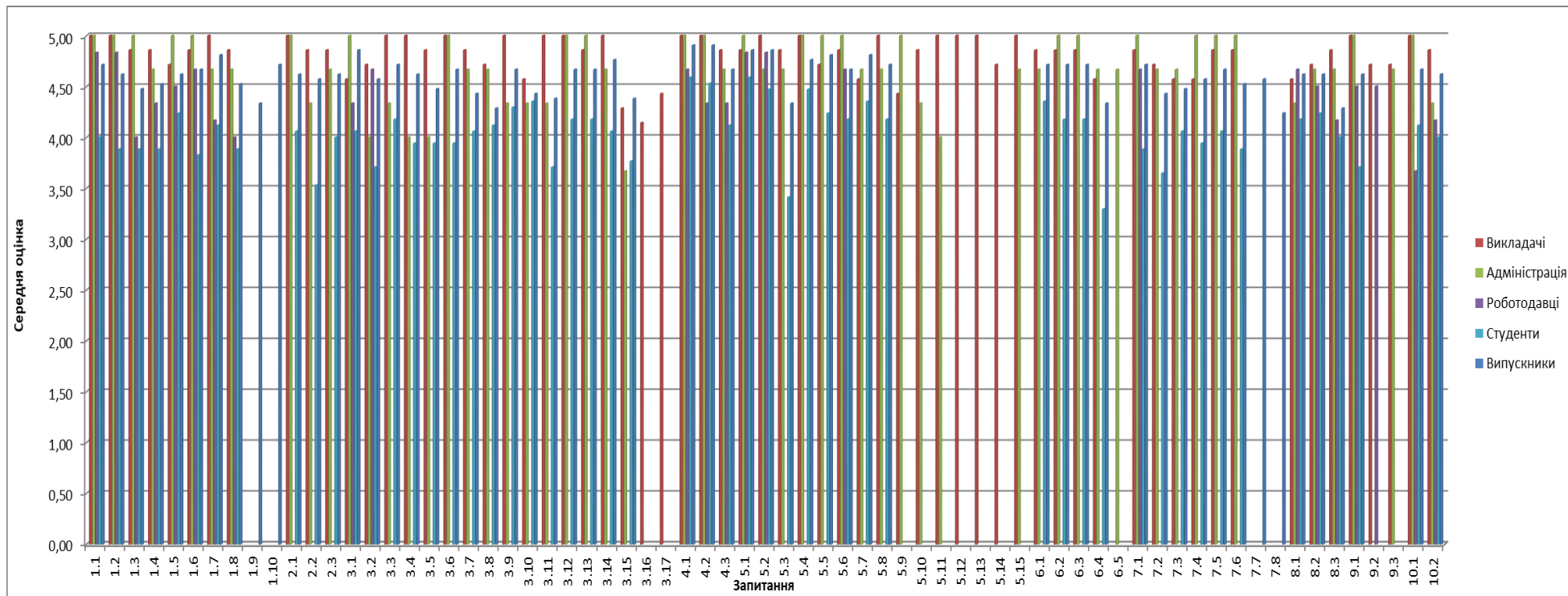


Рисунок 1.6

Середні оцінки по опитуванню становлять: студенти – 4,05; адміністрація – 4,70; викладачі – 4,82, роботодавці – 4,45, випускники – 4,61. Відхилення середніх значень оцінок студентів і адміністрації становить 0,65; студентів і викладачів – 0,77; студентів і роботодавців – 0,40, студентів і випускників – 0,56, адміністрації і викладачів – 0,12, адміністрації і роботодавців – 0,35, викладачів і роботодавців – 0,37. Відхилення середнього балу оцінювання носить несуттєвий характер, менше за одиницю і знаходяться в межах статистичної похибки.

Результати дослідження дають підстави стверджувати про високу оцінку стейкхолдерами освітньої програми «Хімія» та відсутність критичних відхилень у співвідношенні масиву середніх оцінок різних категорій опитаних стосовно складових освітньої діяльності.