

Освітня програма: «Математика»

В період з 18.01.2021 по 22.01.2021 проведено опитування стейкхолдерів освітньої програми з метою визначення їх уявлень стосовно системи забезпечення якості освіти. Шляхом он-лайн анкетування опитано 29 студентів, 14 викладачів, 6 представників адміністрації, 16 випускників та 4 роботодавці.

Середні оцінки за відповідями респондентів відображені в гістограмах (рис. 1.1 – рис. 1.5):

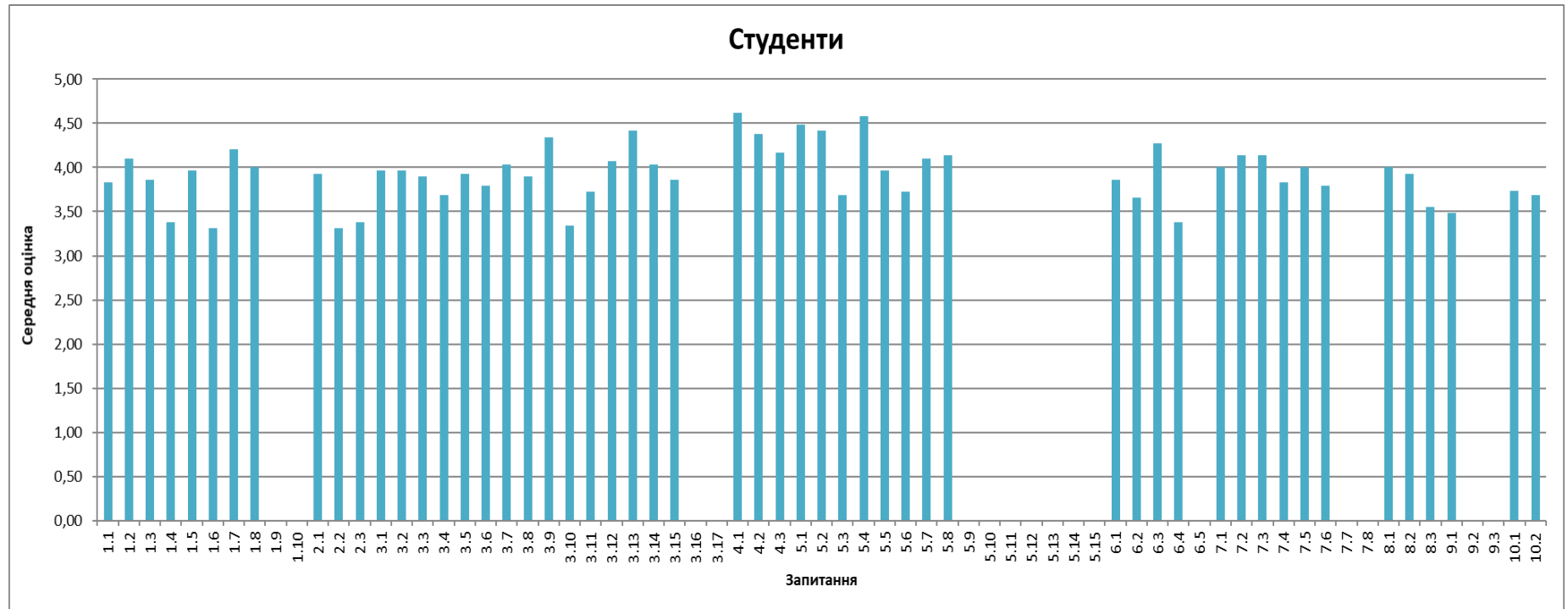


Рисунок 1.1

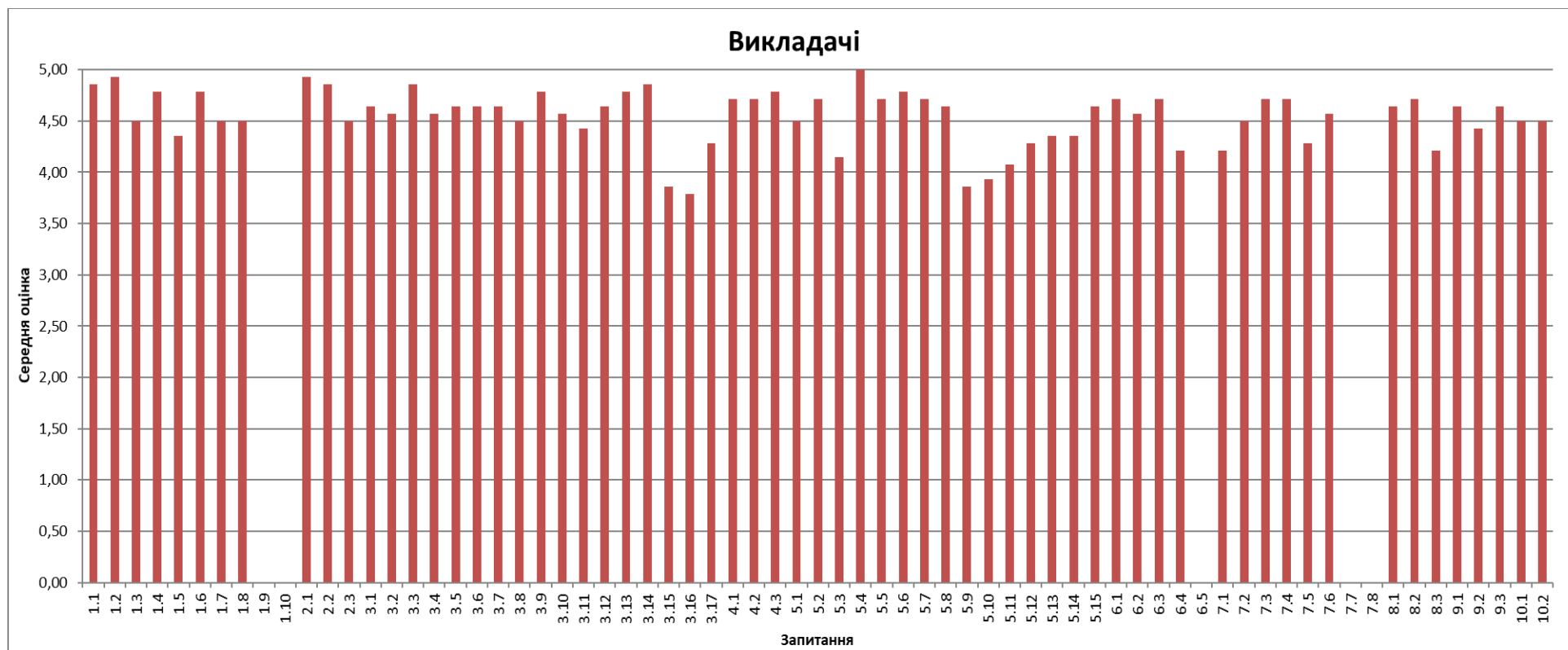


Рисунок 1.2

Адміністрація

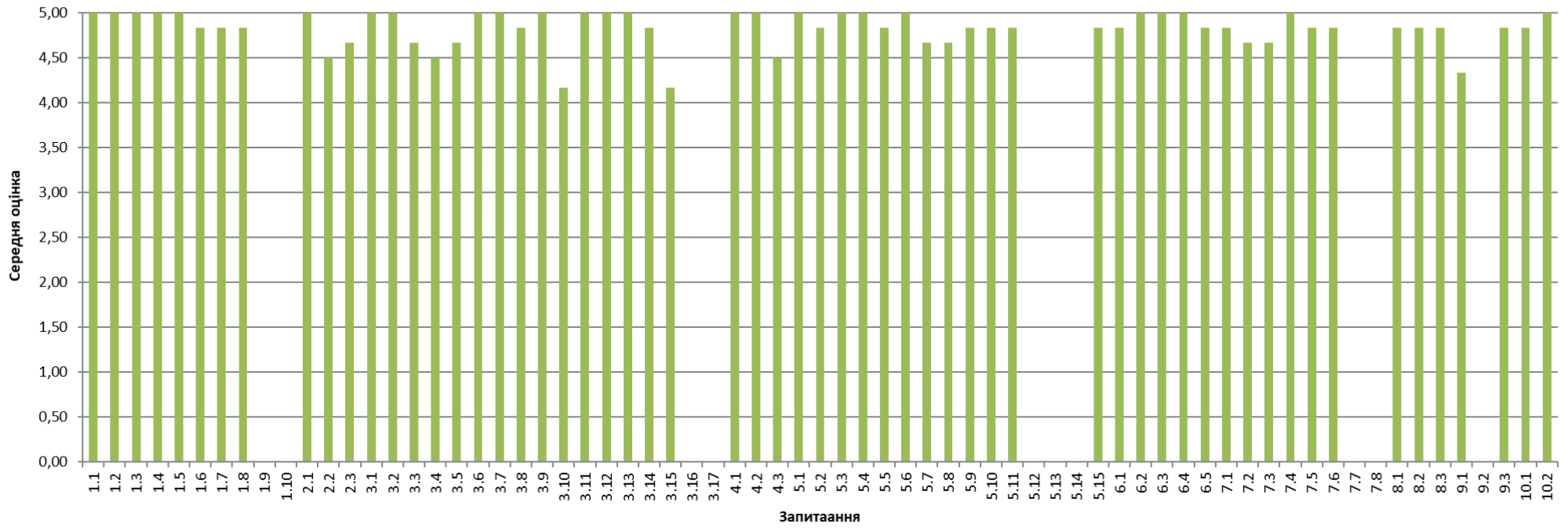


Рисунок 1.3

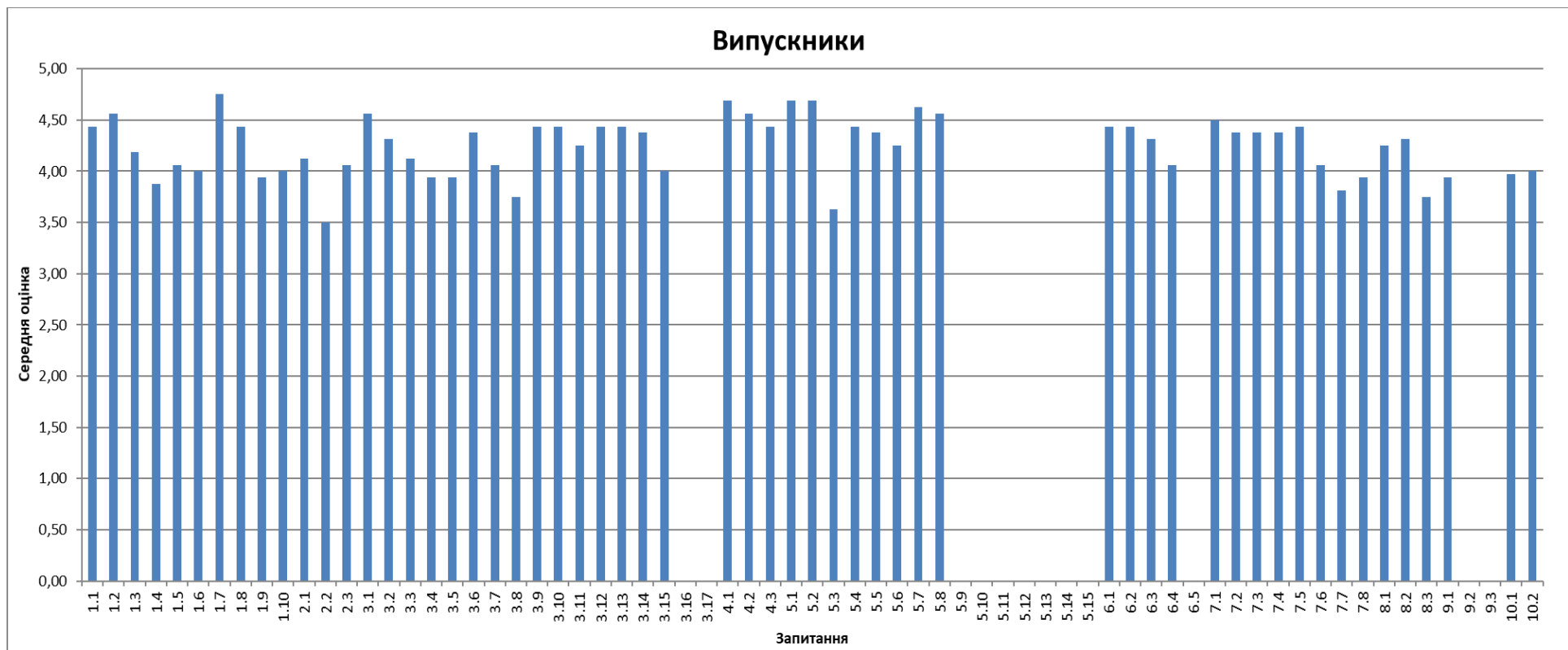


Рисунок 1.4



Рисунок 1.5

Узагальнені результати опитування відображені в гістограмі (рис. 1.6):

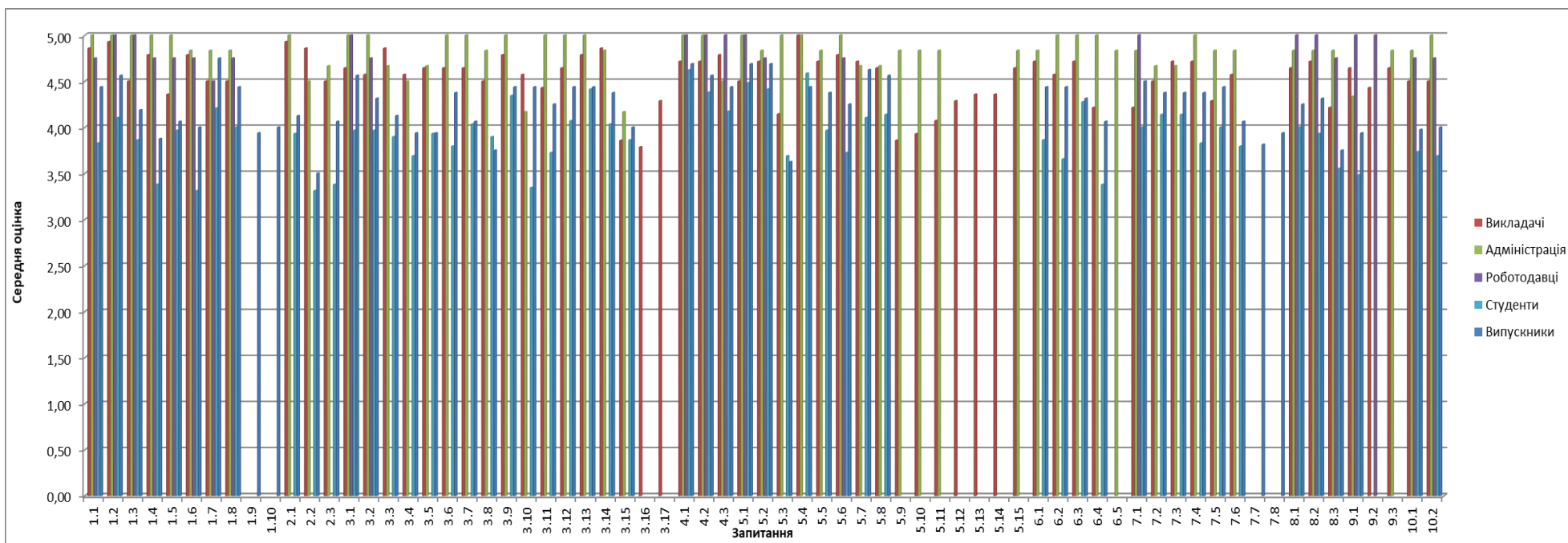


Рисунок 1.6

Середні оцінки по опитуванню становлять: студенти – 3,92; адміністрація – 4,84; викладачі – 4,55, роботодавці – 4,86, випускники – 4,25. Відхилення середніх значень оцінок студентів і адміністрації становить 0,92; студентів і викладачів – 0,63; студентів і роботодавців – 0,94, студентів і випускників – 0,33, адміністрації і викладачів – 0,29, адміністрації і роботодавців – 0,02, викладачів і роботодавців – 0,31. Відхилення середнього балу оцінювання носить несуттєвий характер, менше за одиницю і знаходяться в межах статистичної похибки.

Результати дослідження дають підстави стверджувати про високу оцінку стейкхолдерами освітньої програми «Математика» та відсутність критичних відхилень у співвідношенні масиву середніх оцінок різних категорій опитаних стосовно складових освітньої діяльності.