

## Освітня програма: «Комп'ютерна інженерія»

В період з 18.01.2021 по 22.01.2021 проведено опитування стейкхолдерів освітньої програми з метою визначення їх уявлень стосовно системи забезпечення якості освіти. Шляхом он-лайн анкетування опитано 25 студентів, 16 викладачів, 3 представники адміністрації, 39 випускників та 5 роботодавців.

Середні оцінки за відповідями респондентів відображені в гістограмах (рис. 1.1 – рис. 1.5):

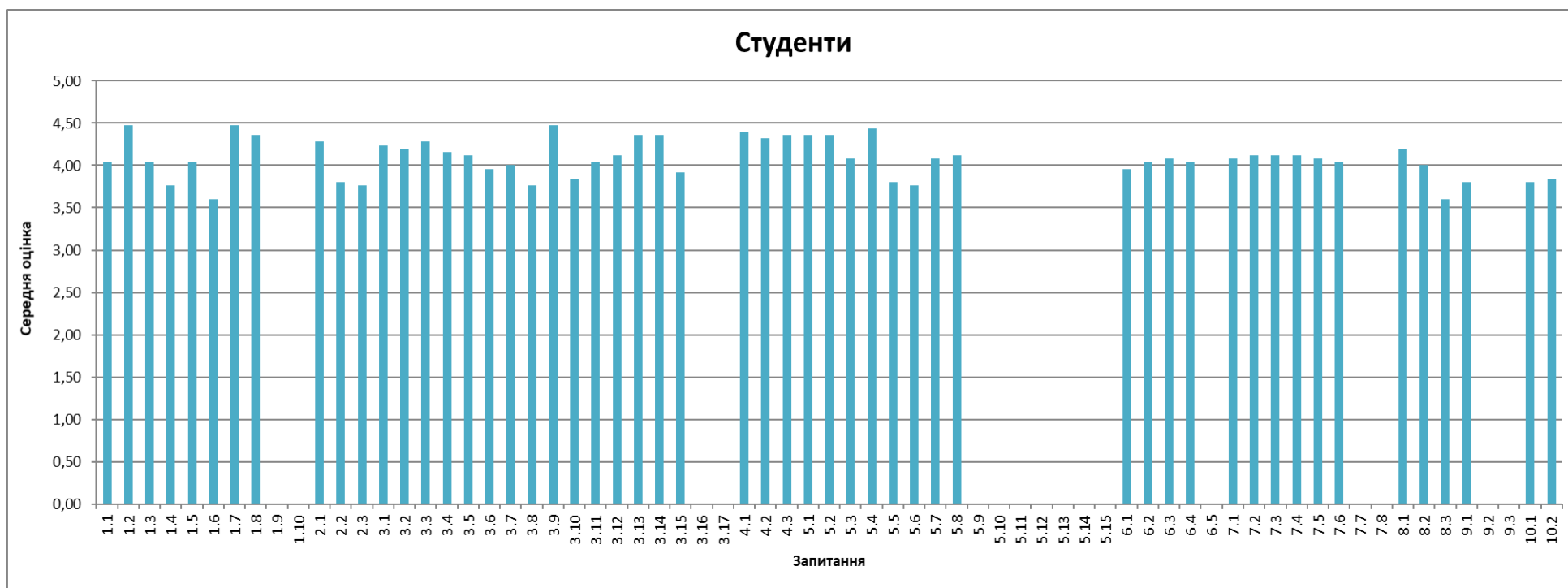


Рисунок 1.1

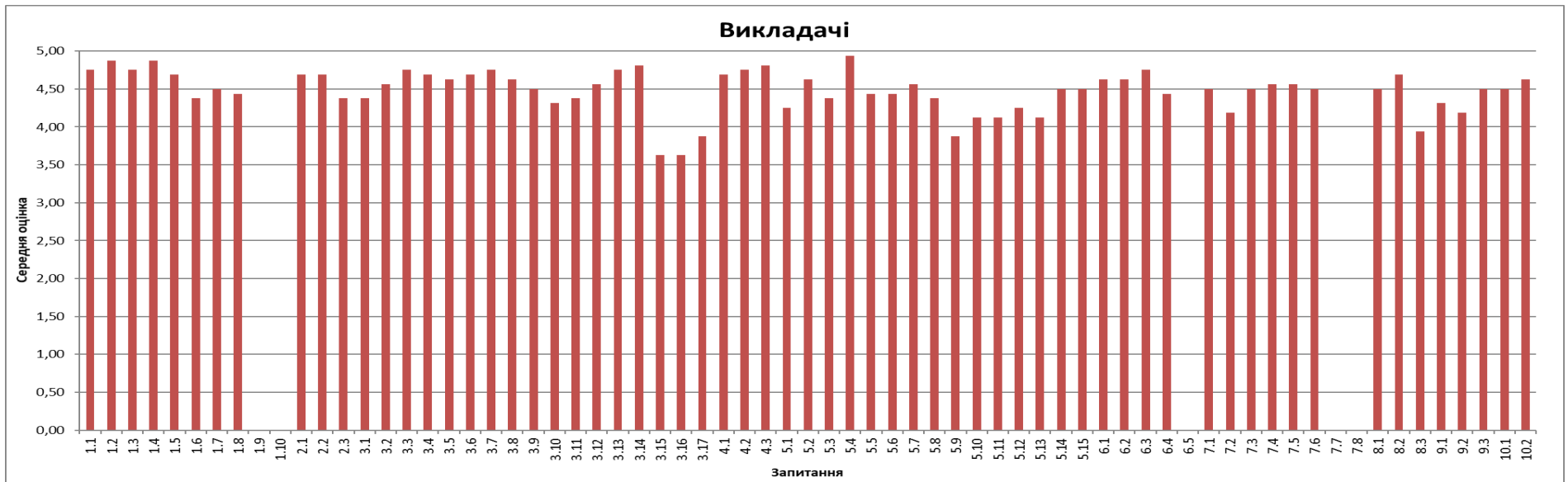


Рисунок 1.2

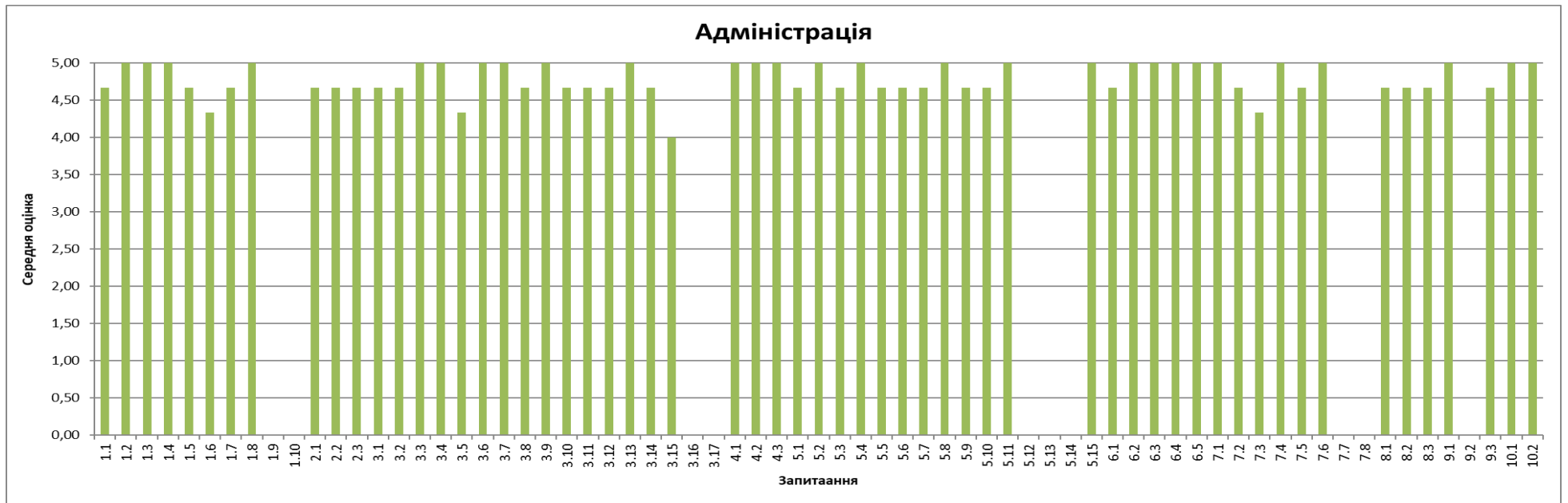


Рисунок 1.3



Рисунок 1.4



Рисунок 1.5

Узагальнені результати опитування відображені в гістограмі (рис. 1.6):

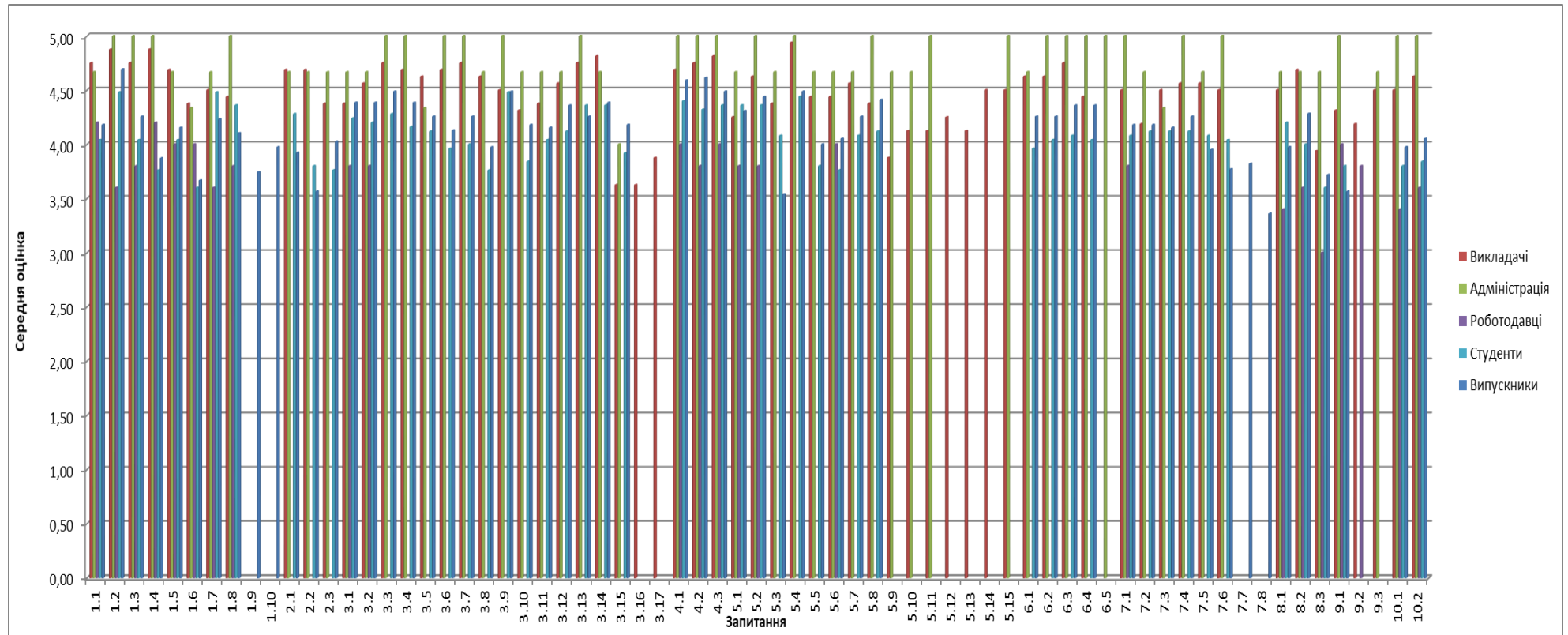


Рисунок 1.6

Середні оцінки по опитуванню становлять: студенти – 4,08; адміністрація – 4,80; викладачі – 4,48, роботодавці – 3,78, випускники – 4,48. Відхилення середніх значень оцінок студентів і адміністрації становить 0,72; студентів і викладачів – 0,40; студентів і роботодавців – 0,30, студентів і випускників – 0,40, адміністрації і викладачів – 0,32, адміністрації і роботодавців – 1,02, викладачів і роботодавців – 0,70. Відхилення середнього балу оцінювання носить несуттєвий характер, менше за одиницю і знаходяться в межах статистичної похибки.

Результати дослідження дають підстави стверджувати про високу оцінку стейкхолдерами освітньої програми «Комп'ютерна інженерія» та відсутність критичних відхилень у співвідношенні масиву середніх оцінок різних категорій опитаних стосовно складових освітньої діяльності.