

Освітня програма: «Інформаційні системи та технології»

В період з 07.12.2020 по 12.12.2020 проведене опитування стейкхолдерів освітньої програми з метою визначення їх уявлень стосовно системи забезпечення якості освіти. Шляхом он-лайн анкетування опитано 55 студентів, 20 викладачів, 7 представників адміністрації та 3 роботодавці.

Результати опитування окремих категорій відображені в гістограмах(рис. 1.1 – рис. 1.4):

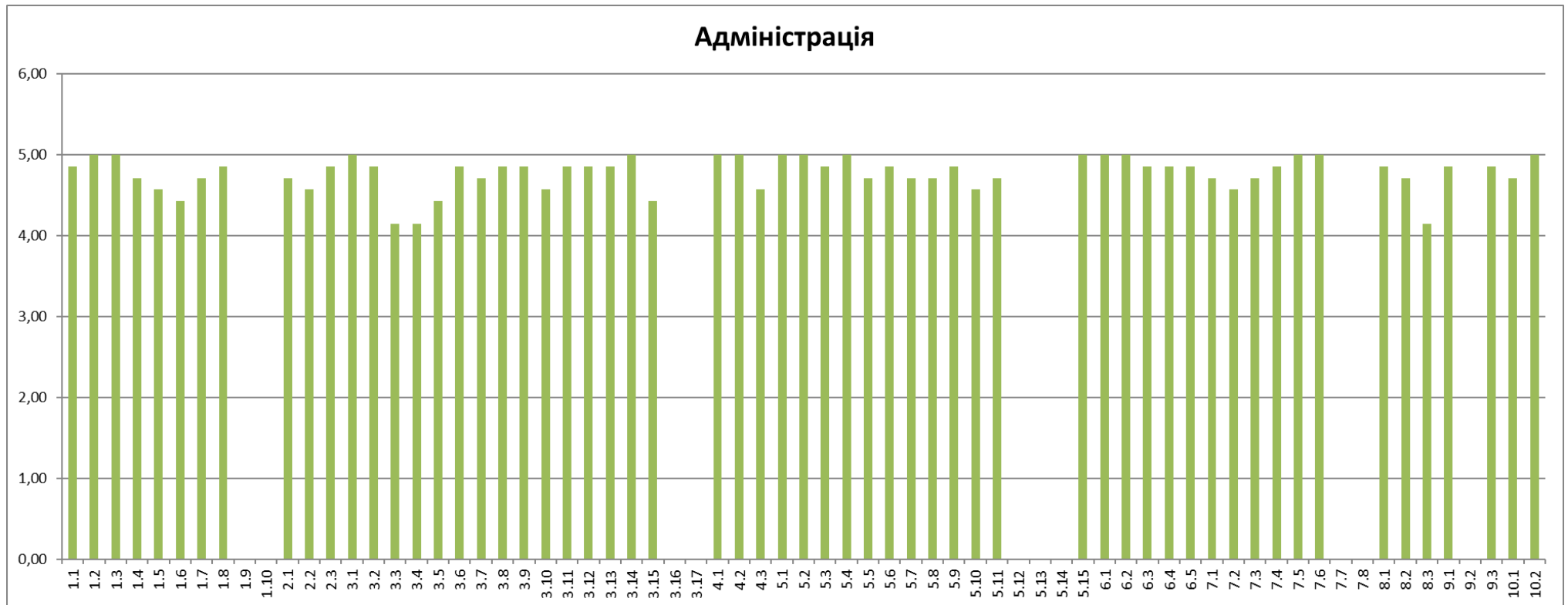


Рисунок 1.1

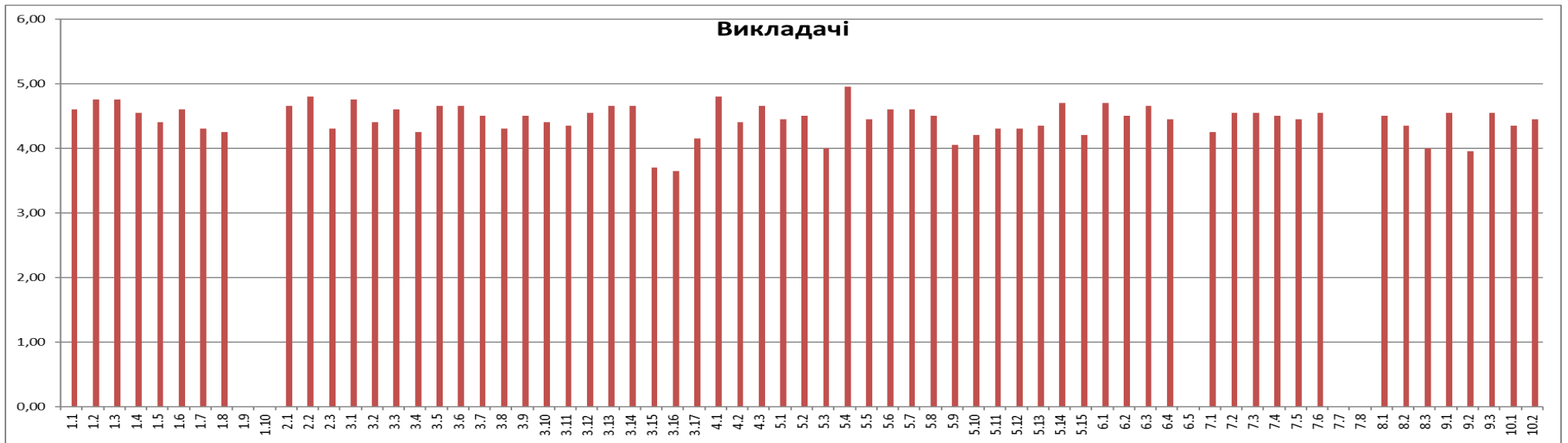


Рисунок 1.2

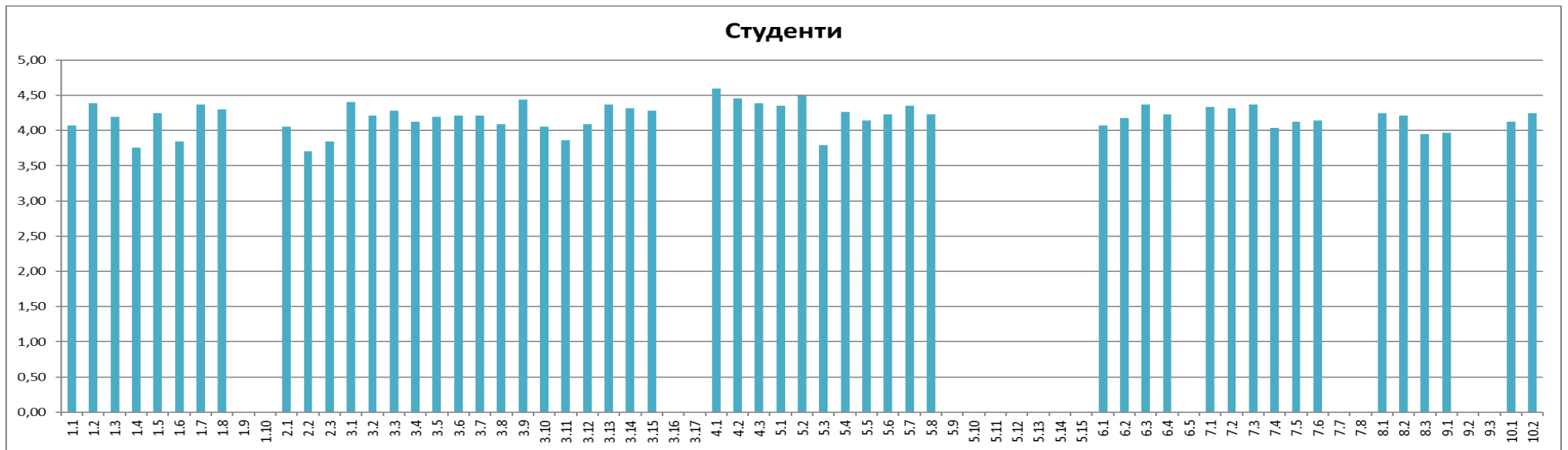


Рисунок 1.3

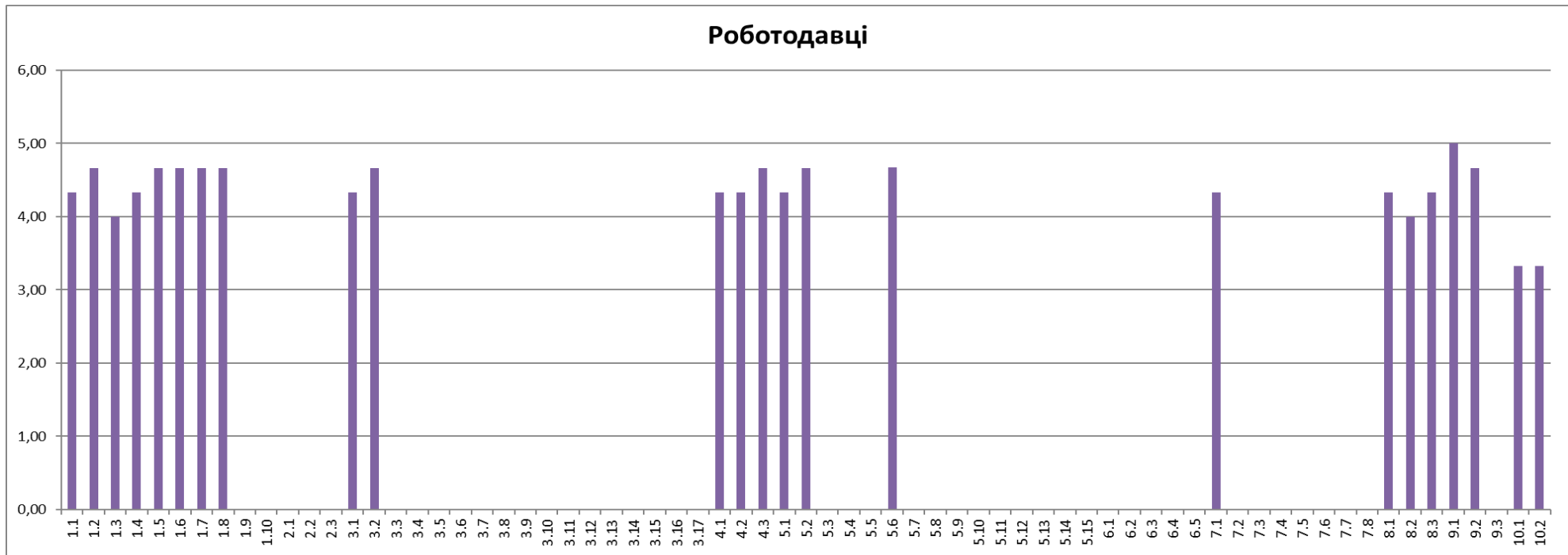


Рисунок 1.4

Узагальнені результати опитування відображені в гистограмі (рис. 1.5):

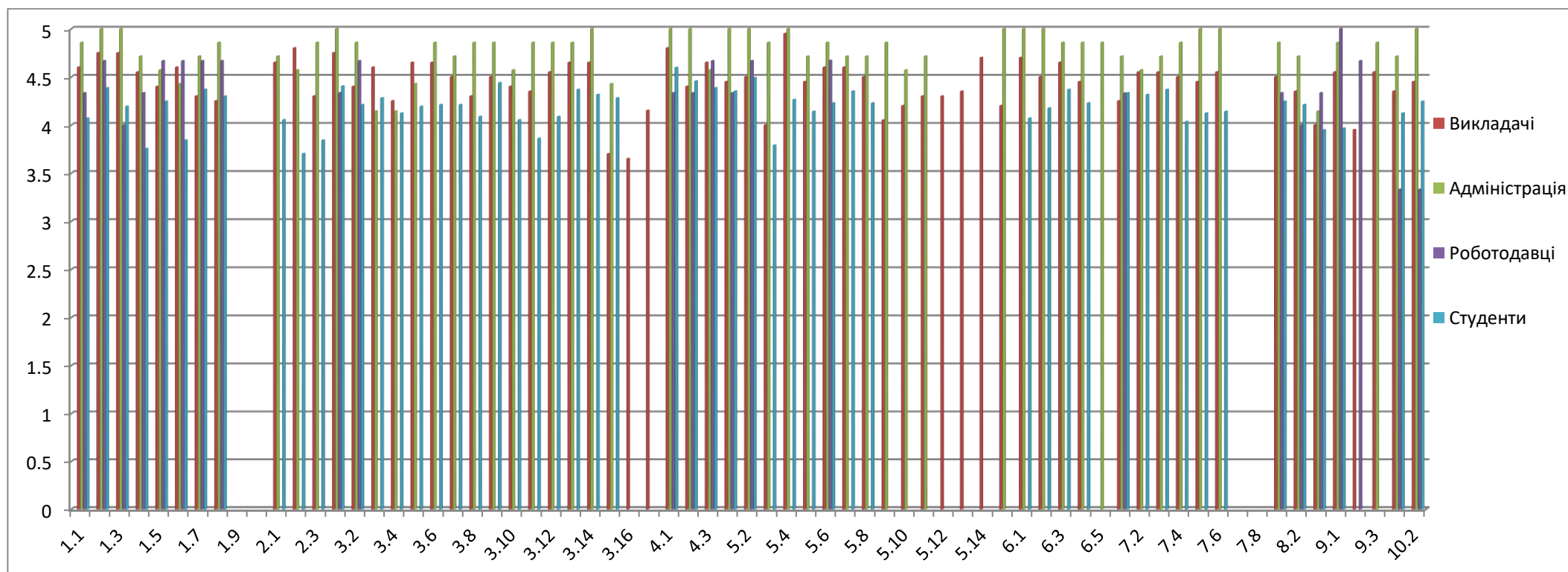


Рисунок 1.5

Середні оцінки становлять: студенти – 4,19; адміністрація – 4,78; викладачі – 4,45, роботодавці – 4,39. Відхилення середніх значень оцінок студентів і адміністрації становить 0,59; студентів і викладачів – 0,26; студентів і роботодавців – 0,20, адміністрації і викладачів – 0,33, адміністрації і роботодавців – 0,39, викладачів і роботодавців – 0,06. Відхилення середнього балу оцінювання носить несуттєвий характер за одиницю і знаходяться в межах статистичної похибки.

Результати дослідження дають підстави стверджувати про високу оцінку стейкхолдерами освітньої програми «Інформаційні системи та технології» та відсутність критичних відхилень у співвідношенні масиву середніх оцінок різних категорій опитаних стосовно складових освітньої діяльності.