

Освітня програма: «Спеціальна освіта»

В період з 07.12.2020 по 12.12.2020 проведено опитування стейкхолдерів освітньої програми з метою визначення їх уявлень стосовно системи забезпечення якості освіти. Шляхом он-лайн анкетування опитано 79 студентів, 20 викладачів, 6 представників адміністрації та 7 роботодавців.

Результати опитування окремих категорій відображені в гістограмах (рис. 1.1 – рис. 1.4):

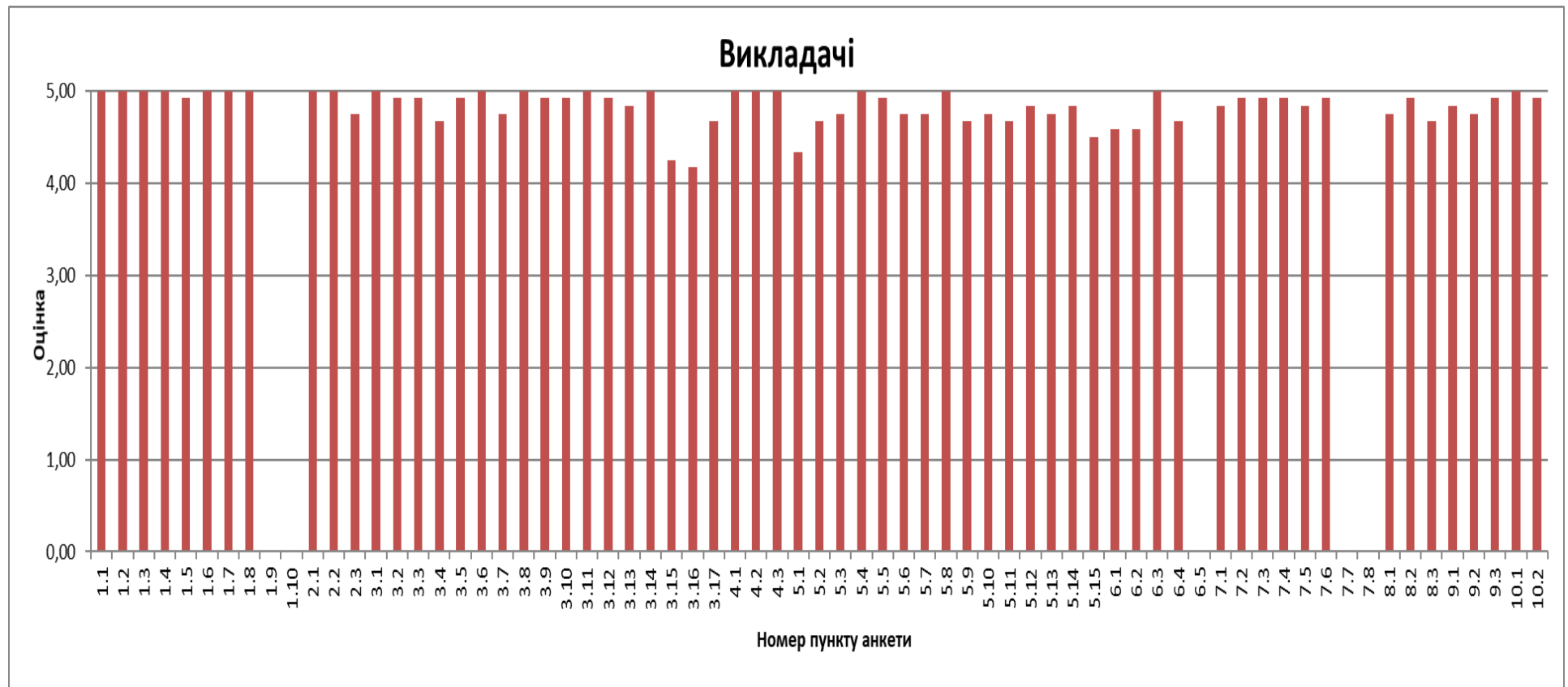


Рисунок 1.1

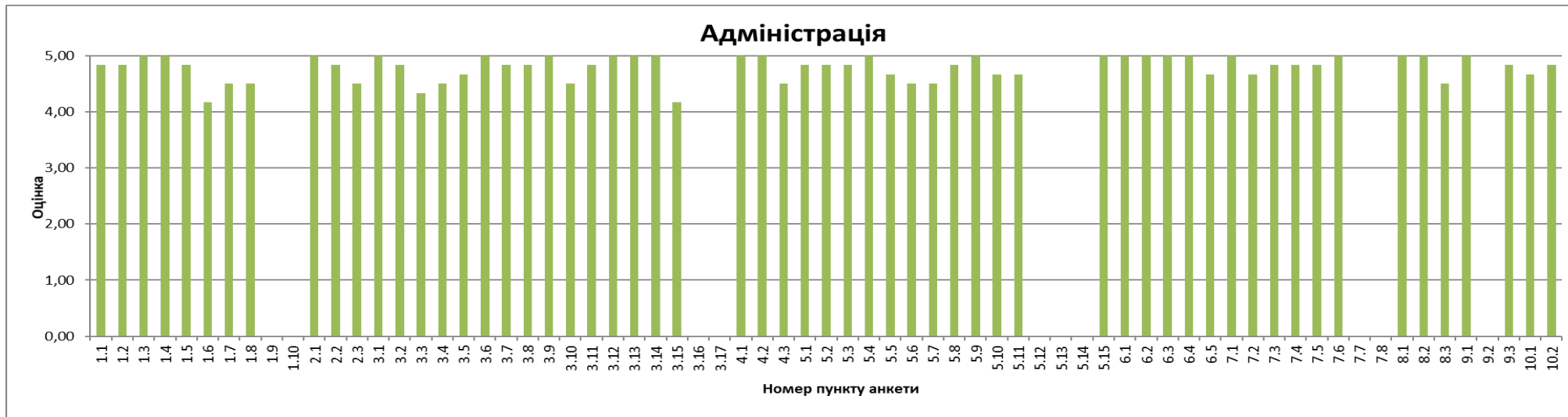


Рисунок 1.2



Рисунок 1.3

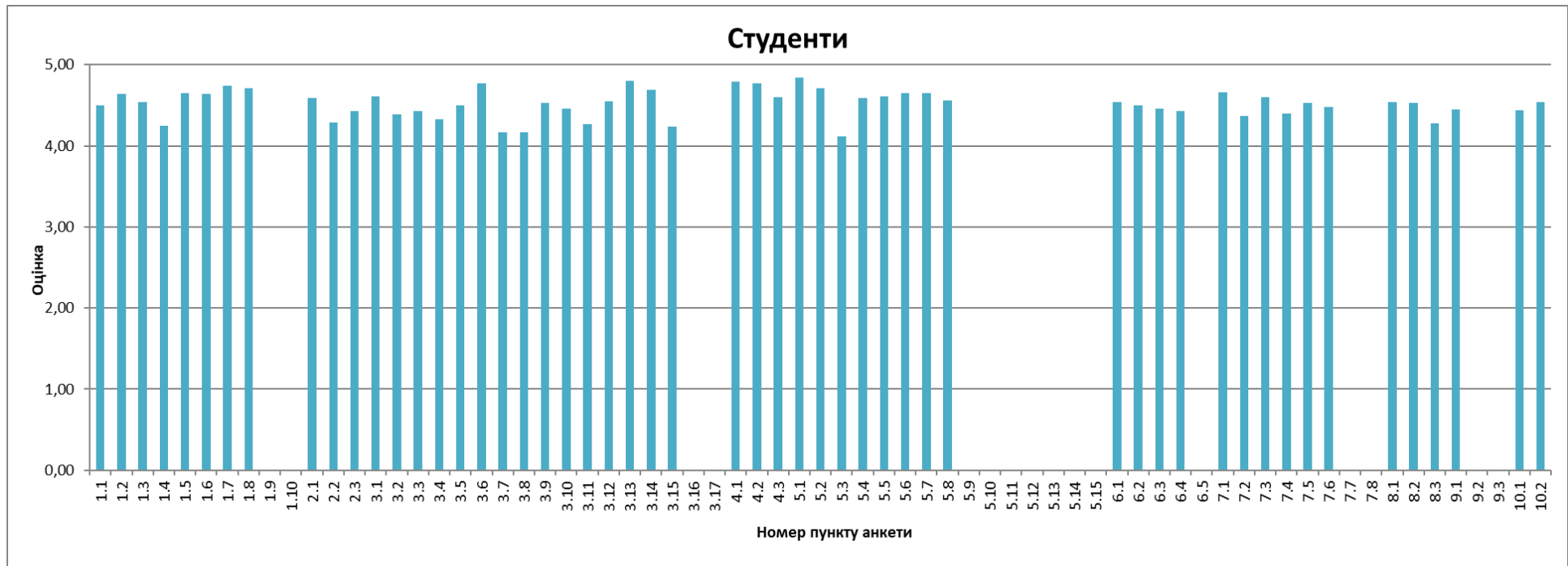


Рисунок 1.4

Узагальнені результати опитування відображені в гістограмі (рис. 1.5) :

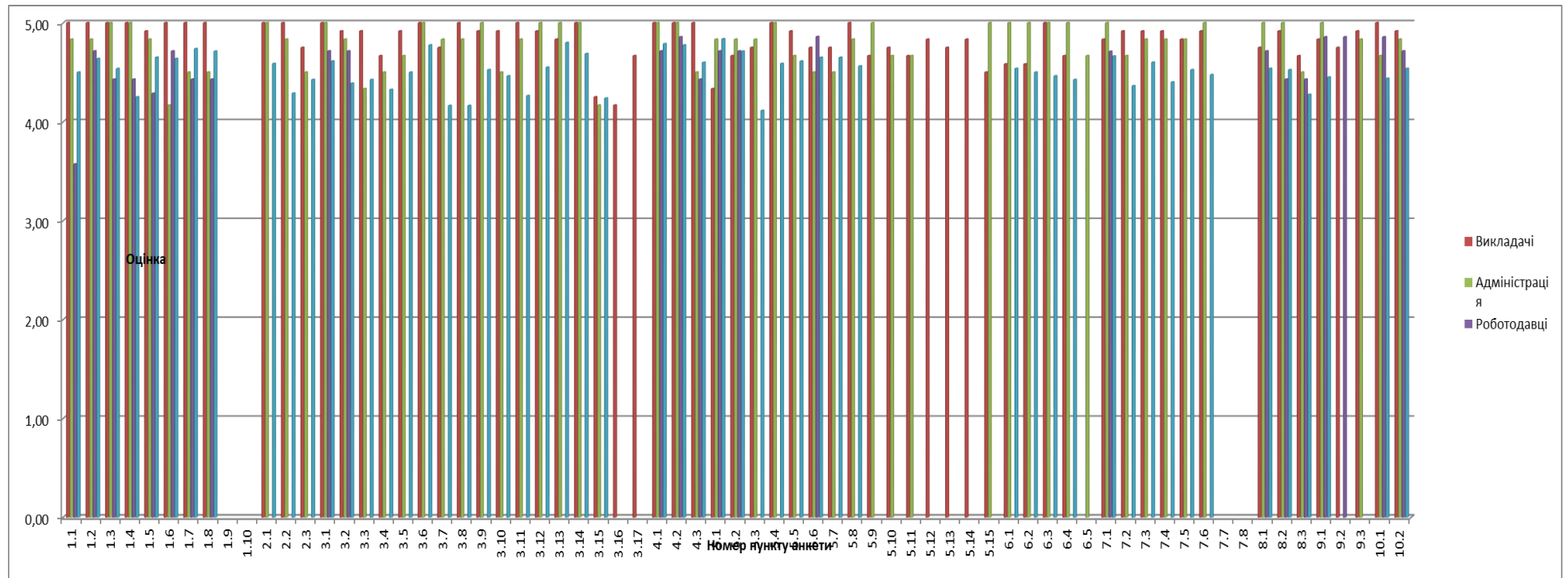


Рисунок 1.5

Середні оцінки по опитуванню становлять: студенти – 4,52; адміністрація – 4,80; викладачі – 4,84, роботодавці – 4,60. Відхилення середніх значень оцінок студентів і адміністрації становить 0,28; студентів і викладачів – 0,32; студентів і роботодавців – 0,08, адміністрації і викладачів – 0,04, адміністрації і роботодавців – 0,20, викладачів і роботодавців – 0,24. Відхилення середнього балу оцінювання носить несуттєвий характер, менше за одиницю і знаходяться в межах статистичної похибки.

Результати дослідження дають підстави стверджувати про високу оцінку стейкхолдерами освітньої програми «Спеціальна освіта» та відсутність критичних відхилень у співвідношенні масиву середніх оцінок різних категорій опитаних стосовно складових освітньої діяльності.